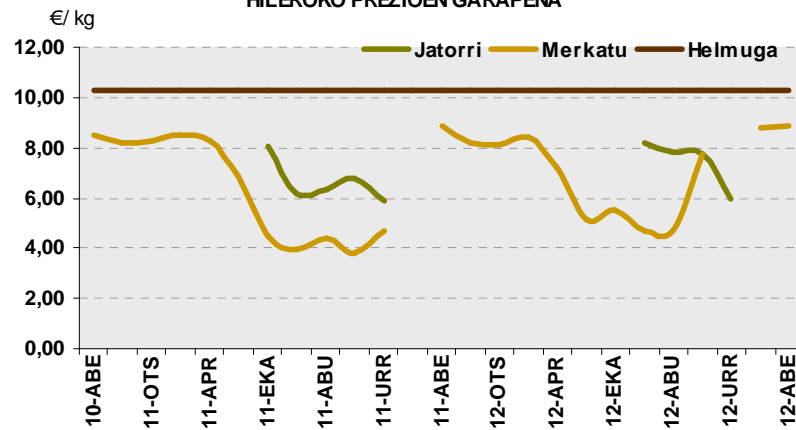


HEGALABURRA

HILEROKO PREZIOEN GARAPENA

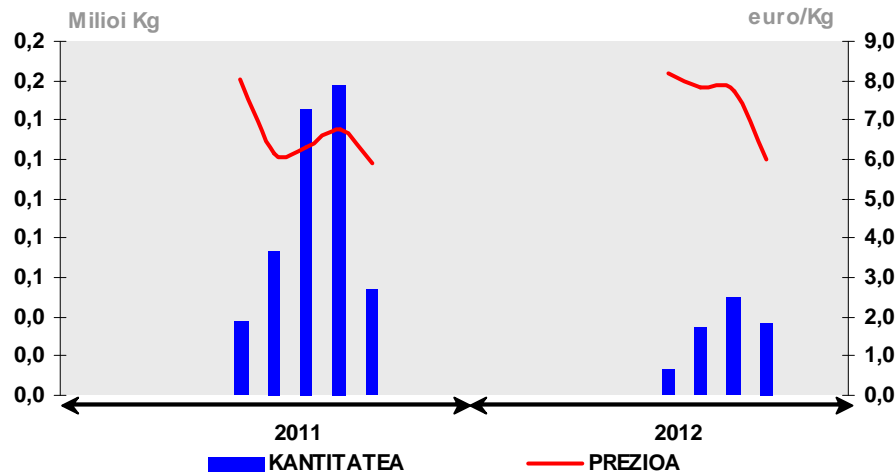


Prezioak (€/kg)

	Jatorri	Merkatu	Helmuga
Azken hilabetea *		8,88	10,28
Aurreko hilabeteko *		8,80	10,28
(1) Aurtengo kanpainaren *	7,44	7,04	10,28
(2) Aurreko kanpainaren *	6,63	6,40	10,28
Bariazioa (1)/(2)	12%	10%	0%

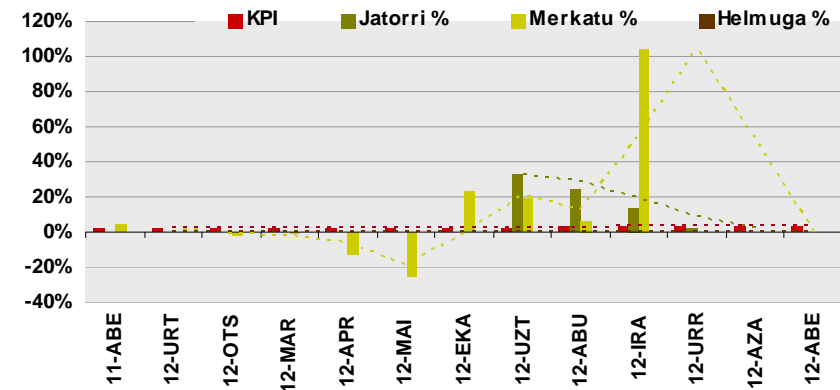
* Bataz besteko prezioa

Jasotako prezioen kotizazioak produktu eta kalitate desberdinei dagozkie, hau horrela, hiru merkatal maila ezberdinak ez dira koherenteak bata bestearen artean. Hegalaburraren kanpaina urrian amaitu zen, eta orain arte urteetan izandako kanpainarik txarrena da.



2011ko kanpaina txarra izan bazen 2012koa are okerragoa izan da, 134.263 kilo hegalabur porturatu dira, 2011n baino %71 gutxiago. Lehenago harrapaketak 3.000 tonatik gorakoak izaten ziren. Kotizazioaren kontua bestelakoa da, jatorriko prezioa inoiz baino altuagoa izan da. Merkako prezioa %1 hazi da abenduan, eta honenbestez urteko kotizaziorik altuena erdietsi du.

URTETIK URTERAKO PREZIOEN ALDAKETA



Jatorrian ez dago bariaziorik. Merkako eta helmugako kotizazioak iaz jasotakoetatik oso gertu dauden ezkerreko, abenduko bariazioa %0 izan da.