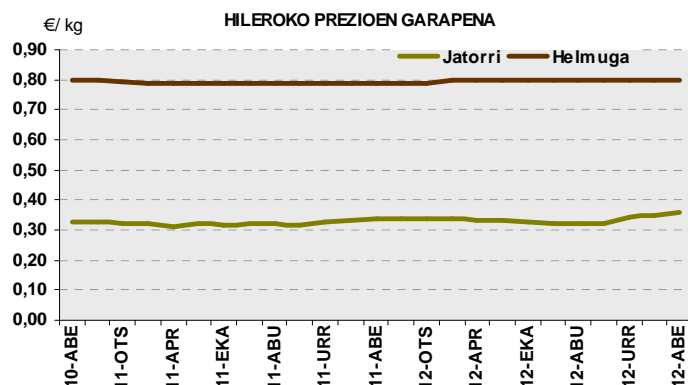


BEHI ESNEA

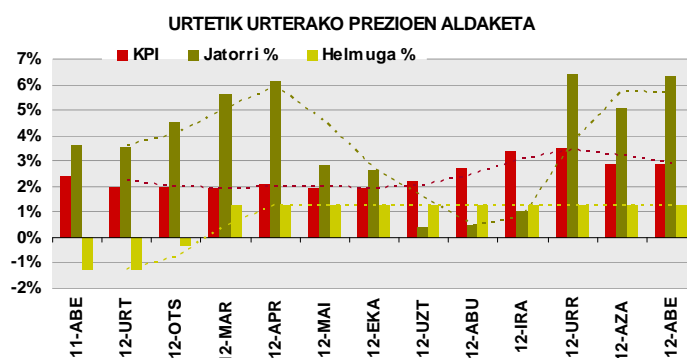
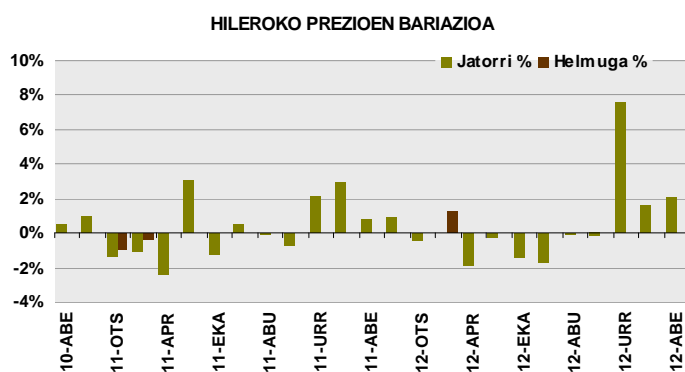


Prezioak (€/kg)

	Jatorri	Helmuga
Azken hilabetea *	0,36	0,80
Aurreko hilabeteko *	0,35	0,80
(1) Aurtengo (*) prezioa	0,34	0,80
(2) Iazko (*) prezioa	0,32	0,79
Bariazioa (1)/(2)	4%	1%

* Bataz besteko prezioa

Aurtengo jatorriko bataz besteko kotizazioa 2008tik jaso den altuena da, zeina kotizazio aldetik urte aparta izan zen. Helmugan, kotizazioak 2009ko ekaineko maila bertuan dihardu.



Abenduan aurtengo jatorriko kotizaziorik altuena jaso da, azaroan baino %2 altuagoa. Helmugan ez da aldaketarik izan. Aurten 2008az gerotik, abeltzainak jasotzen duen ordainsaria eta kontsumitzaileak ordaintzen duenaren arteko proportzioa baxuena da, 2,42 aldiz altuagoa.

Jatorri eta helmugako 2011ko eta 2012ko abenduen arteko diferentzia %1ean ezarri da bi kasuetan. Oro har 2012. urtean jasotzen ari diren kotizazioak iazkoen parekoak dira helmugan eta pixka bat altuagoak jatorrian.

JATORRIKO PREZIOEN HILEROKO BILAKAERA (€/L)

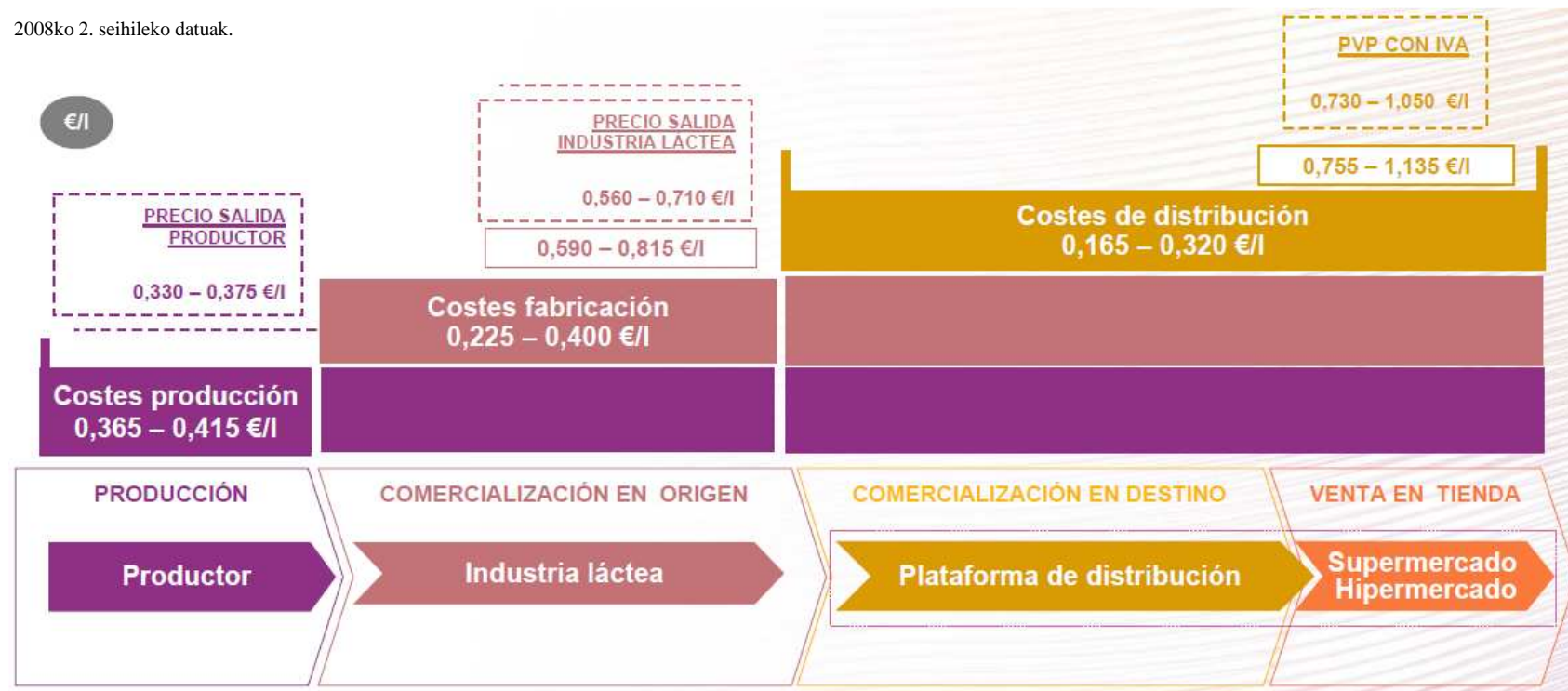
URTEAK	URT	OTS	MAR	APR	MAI	EKA	UZT	ABU	IRA	URR	AZA	ABE	BATAZ BESTEKOA
2007	0,32	0,32	0,32	0,31	0,31	0,30	0,33	0,40	0,44	0,46	0,47	0,47	0,37
2008	0,46	0,46	0,43	0,42	0,41	0,40	0,40	0,41	0,40	0,40	0,38	0,36	0,41
2009	0,36	0,35	0,33	0,31	0,29	0,29	0,29	0,29	0,30	0,31	0,31	0,32	0,31
2010	0,31	0,31	0,31	0,30	0,30	0,30	0,30	0,30	0,31	0,32	0,32	0,33	0,31
2011	0,33	0,32	0,32	0,31	0,32	0,32	0,32	0,32	0,32	0,32	0,33	0,34	0,32
2012	0,34	0,34	0,34	0,33	0,33	0,33	0,32	0,32	0,32	0,34	0,35	0,36	0,34

MINISTERIOAK EGINIKO BALIO-KATEAREN ADIBIDEA

BEHI ESNEA

BALIO KATEA

2008ko 2. seihileko datuak.



Iturria: MARM

Informazio gehiago: http://www.mapa.es/ministerio/pags/observatorio/pdf/estudios/estudio_leche.pdf