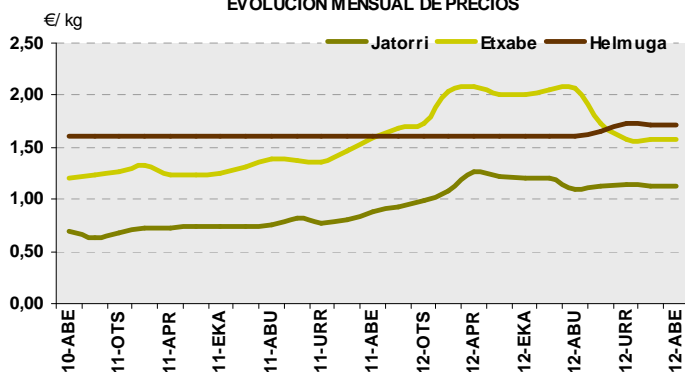


ARRAUTZAK

EVOLUCIÓN MENSUAL DE PRECIOS



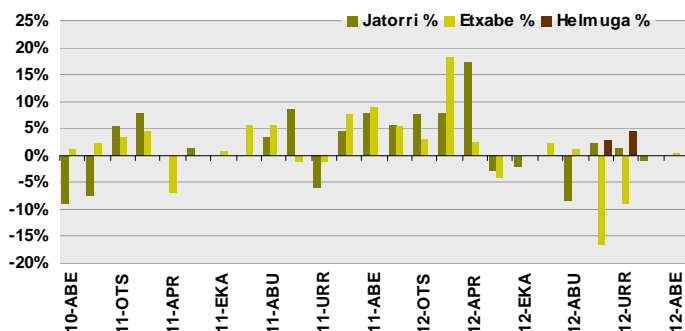
Prezioak (€/kg)

| | Jatorri | Etxabe | Helmuga |
|--------------------------|------------|------------|-----------|
| Azken hilabetea * | 1,13 | 1,58 | 1,72 |
| Aurreko hilabetea * | 1,13 | 1,57 | 1,72 |
| (1) Aurtengo (*) prezioa | 1,13 | 1,84 | 1,63 |
| (2) lazko (*) prezioa | 0,75 | 1,34 | 1,60 |
| Bariazioa (1)/(2) | 50% | 38% | 2% |

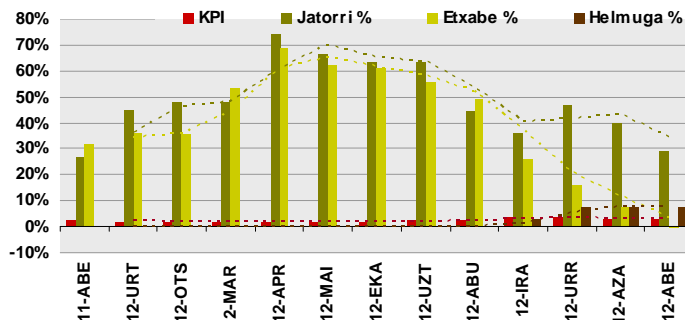
* Bataz besteko prezioa

Jatorriko eta etxabeko kotizazioek lege berria dela kausa, izugarri egin zuten gora apirilean, errekor berriak finkatuz, uda partean prezio egonkortu gero berriz behera eta azken denboraldi honetan egonkortu. Helmugan prezioak goranzko joera du. Helmugan prezioa 1,72€/dozena ezarri da.

HILEROKO PREZIOEN BARIAZIOA



URTETIK URTERAKO PREZIOEN ALDAKETA



Lege berriak eragindako prezio gorakadak badirudi goia jo duela. Abenduan ez da kotizazio aldaketarik jaso, helmugako prezioak urteko maximoan jarraitzen duen bitartean etxabeko kasuan urteko kotizaziorik baxuenean. Jatorriko eta etxabeko aurtengo batz besteko kotizazioak, azken urtetako altuenak dira.

Ez dago hilabete ez urte arteko bariaziorik helmugako kotizazioan. Abenduan, urte bete honen buruan arrautza dozena baten kostua %29 altuagoa da, %1 merkeagoa etxabeetan eta azken kontsumitzailearentzat %8 garestiagoa.

JATORRIKO PREZIOEN HILEROKO BILAKAERA (€/dozena)

| URTEAK | URT | OTS | MAR | APR | MAI | EKA | UZT | ABU | IRA | URR | AZA | ABE | BATAZ BESTEKOA |
|-------------|-------------|-------------|-------------|-------------|-------------|-------------|-------------|-------------|-------------|-------------|-------------|-------------|----------------|
| 2007 | 0,83 | 0,83 | 0,83 | 0,83 | 0,83 | 0,81 | 0,80 | 0,90 | 0,95 | 0,95 | 0,95 | 0,95 | 0,87 |
| 2008 | 0,90 | 0,90 | 0,90 | 0,90 | 0,88 | 0,88 | 0,88 | 0,88 | 0,83 | 0,83 | 0,83 | 0,83 | 0,87 |
| 2009 | 0,85 | 0,85 | 0,85 | 0,85 | 0,85 | 0,85 | 0,85 | 0,85 | 0,85 | 0,85 | 0,85 | 0,85 | 0,85 |
| 2010 | 0,85 | 0,85 | 0,85 | 0,85 | 0,85 | 0,85 | 0,85 | 0,80 | 0,80 | 0,80 | 0,75 | 0,69 | 0,82 |
| 2011 | 0,64 | 0,67 | 0,73 | 0,73 | 0,74 | 0,74 | 0,74 | 0,76 | 0,76 | 0,78 | 0,81 | 0,88 | 0,75 |
| 2012 | 0,93 | 1,00 | 1,08 | 1,26 | 1,23 | 1,20 | 1,20 | 1,10 | 1,13 | 1,14 | 1,13 | 1,13 | 1,13 |

ARRAUTZ MERKATUAREN ABAGUNEA (2012/01/15)

- Kategoria eta sailkapen guzietan prezioen jaitsierak jaso dira.

ARRAUTZAK

BALIO KATEA

2008ko 2. seihileko datuak



Iturria: MARM

Informazio gehiago: <http://www.mapa.es/estadistica/pags/PreciosOrigenDestino/pdf/estudios/Huevo.pdf>